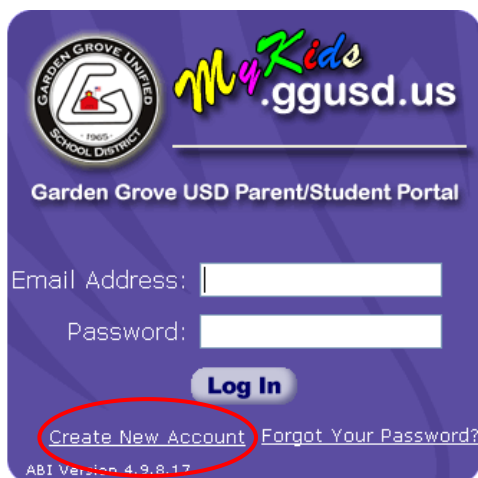


Phụ huynh mở chương mục mới để vào Khung Cửa Gia Đình MyKids.GGUSD.US Parent Portal

Bật internet lên. Đánh địa chỉ <https://mykids.ggusd.us> vào ô tìm kiếm.



Bấm vào **Create New Account** ở cuối màn ảnh.

Muốn mở một chương mục mới, quý vị cần phải có 3 chi tiết sau đây:

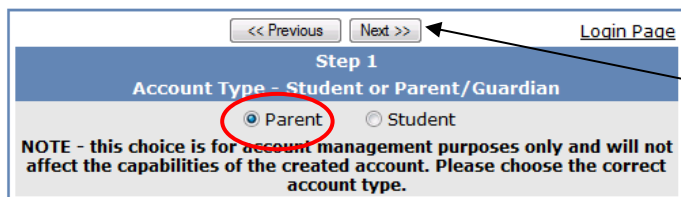
Permanent ID (Danh số học sinh)

Home telephone number on file (số điện thoại nhà mà quý vị đã cung cấp cho trường)

Verification Code (mật mã xác nhận)

Trường của con em quý vị phải cung cấp những chi tiết này.

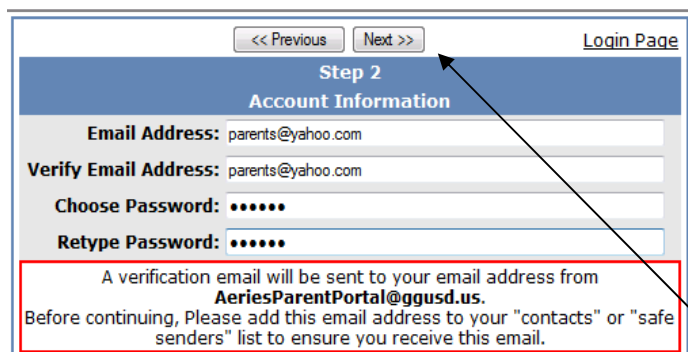
Bước thứ 1:



Bấm vào ô tròn bên trái chữ "Parent"

Bấm **Next >>**.

Bước thứ 2:



Đánh địa chỉ email của quý vị vào ô **Email Address**.

Đánh lại địa chỉ email của quý vị vào ô **Verify Email Address** một lần nữa.

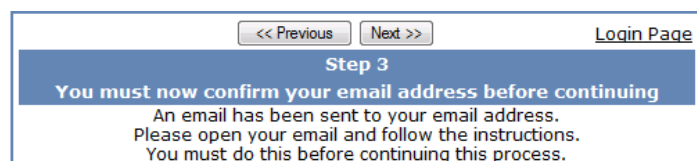
Chọn một mật lệnh (password) và đánh vào ô **Choose Password**.

Đánh lại mật lệnh đó vào ô **Retype Password**.

Quý vị sẽ nhận được email từ AeriesParentPortal@ggusd.us để xác nhận địa chỉ email của quý vị. Trước khi tiếp tục, xin quý vị thêm địa chỉ này vào danh sách "contacts" (người liên lạc) hoặc "safe senders" (người gửi an toàn) để biết chắc là quý vị đã nhận được email này.

Bấm **Next >>**.

Bước thứ 3:



Màn ảnh bên cạnh sẽ hiện ra.

TRƯỚC TIÊN, QUÝ VỊ PHẢI MỞ EMAIL CỦA HỌC KHU GỬI CHO QUÝ VỊ, ĐỌC VÀ LÀM THEO CÁC CHỈ DẪN TRONG ĐÓ THÌ MỚI TIẾP TỤC MỞ CHƯƠNG MỤC CHO MÌNH ĐƯỢC.

Bước thứ 3 (tiếp theo):

Mở chương trình email của quý vị. Mở email trong trang mạng AeriesParentPortal@ggusd.us. Quý vị sẽ nhận được một thư chào mừng tương tự như thư dưới đây. Xin bấm vào mạng liên kết [Confirm Current Email Address](#) để xác nhận địa chỉ email của quý vị.

Nếu không mở được mạng liên kết này, xin quý vị làm theo các chỉ dẫn còn lại trong email. **XIN ĐỪNG LÀM CẢ HAI ĐIỀU MỘT LƯỢT.** Các chỉ dẫn còn lại CHỈ để dùng khi quý vị không mở được mạng liên kết [Confirm Current Email Address](#).

Thank you for registering for an *Aeries Browser Interface* account. In order to ensure the account was requested by you, please click on the appropriate link below or copy and paste the URL into the Address bar of your browser.

If you can, please click on the following links to confirm or reject this account:

[Confirm Current Email Address](#)

[Reject Current Email Address](#)

If you are unable to click the links above, you need to copy and paste the following URL into your web browser's Address bar.

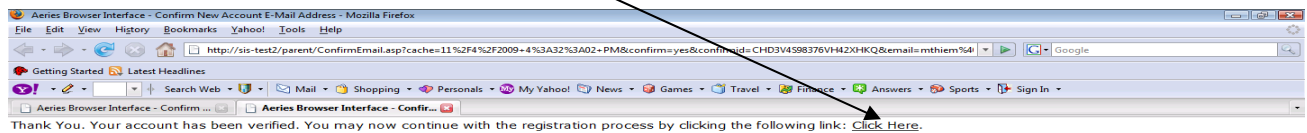
<http://sis.ggusd.us/parent/ConfirmEmail.asp>

You will then be prompted for the following information which you can copy and paste into the page:

Email Address: samjones@yahoo.com

Email Code: 53A3S111T2J2658WY7X1

Sau khi đã bấm vào Confirm Email Address trên màn ảnh trước rồi, một khung tương tự như khung dưới đây sẽ hiện ra. Bấm vào chữ [Click Here](#).



Bước thứ 4:

[Return to Main Menu](#)

Step 1
Student Verification

Please Enter The Following Information About Your Student

Student Permanent ID Number:

Student Home Telephone Number:

Verification Code:

Xin dùng những chi tiết do trường của con em cung cấp hay gửi qua thư cho quý vị.

Đánh danh số học sinh vào ô Student Permanent ID number.

Đánh số điện thoại nhà vào ô Student Home Telephone Number

Đánh mật mã xác nhận vào ô Verification Code

Bấm .

Bước thứ 5:

[<< Previous](#) [Next >>](#)

Step 5
Emergency Contact Verification

John Jr Doe has been added to your account.

Please choose the Contact record that represents you so the email address can be properly updated.

Name	Relation
<input type="radio"/> John Doe	
<input type="radio"/> B.D. Wolff	
<input type="radio"/> Jane Doe	
<input type="radio"/> Dr. Goodman	
<input checked="" type="radio"/> None of the above	

Đăng nhập thêm tên của con em học sinh vào danh sách những người liên lạc hiện ở trên màn ảnh.

Tên của John Nguyễn đã được thêm vào chương mục của quý vị.

Bấm [Next >>](#)

Bước thứ 6:

[Login Page](#)

Step 6

Thank you for registering for an Aeries Browser Interface Account and updating your Emergency Contact Record.

[Click Here](#) to login to the Aeries Browser Interface and view your student's information.

Cảm ơn quý vị đã mở chương mục để vào mạng Aeries và cập nhật Hồ sơ Liên lạc Khẩn cấp của quý vị.

Xin quý vị bấm vào **Click here** để đăng nhập vào mạng Aeries Browser Interface và chọn xem những thông tin về con em.